



# Baromètre du crowdfunding en France 2021

mazars



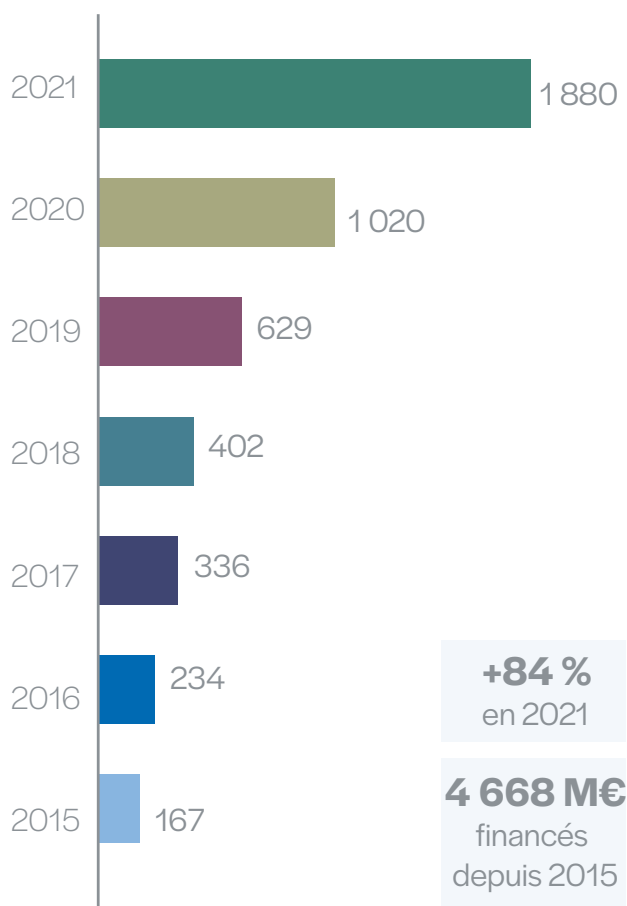
Financement  
Participatif  
France

# Sommaire

- 03** Les fonds collectés
- 04** Les fonds collectés par typologie
- 05** Les projets financés en 2021
- 06** Le crowdfunding et la finance durable
- 07** Le financement participatif en don
- 08** Le financement participatif en prêt
- 09** Le financement participatif en investissement
- 10** Les belles histoires du financement participatif
- 11** La dynamique d'immatriculation des plateformes
- 12** La répartition géographique et le profil des investisseurs
- 13** Radioscopie des plateformes du crowdfunding
- 14** Compléments d'information et remerciements

# Le financement participatif

## Les fonds collectés (en millions d'euros)



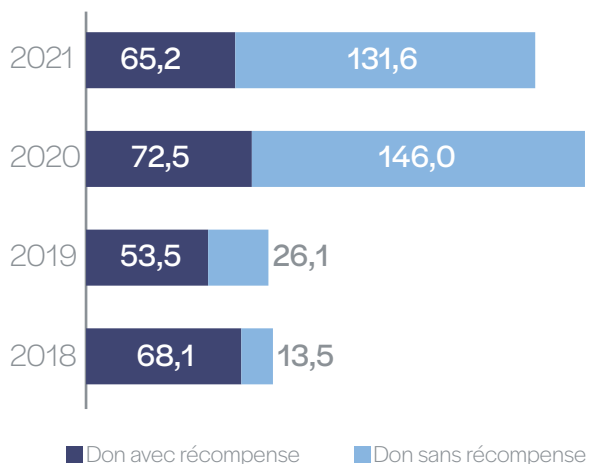
« Le crowdfunding poursuit sa croissance exponentielle. **+ 84 %** en 2021, cela démontre que le crowdfunding devient une solution d'épargne pour les Français de plus en plus usuelle mais également que les projets ayant sollicité une solution de financement par le crowdfunding ont été suffisamment nombreux pour absorber cette collecte.

Depuis 2015, les chiffres ont été multipliés par **11,2x**. On avoisine les **5 milliards** de financement depuis l'émergence du crowdfunding en France, tout modèle transactionnel confondu (don, prêt, investissement). »

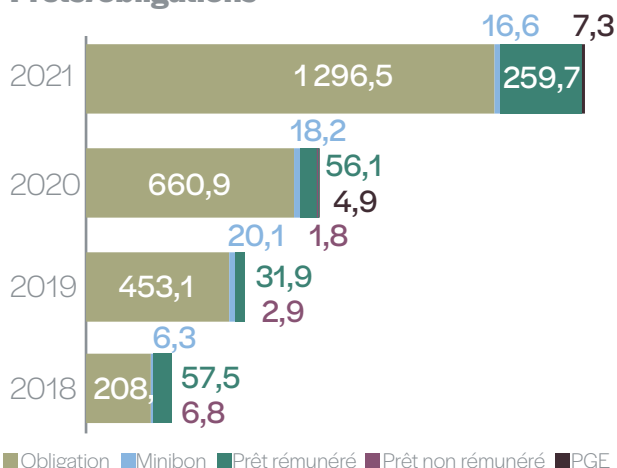
# Le financement participatif

## Les fonds collectés par typologie (en millions d'euros)

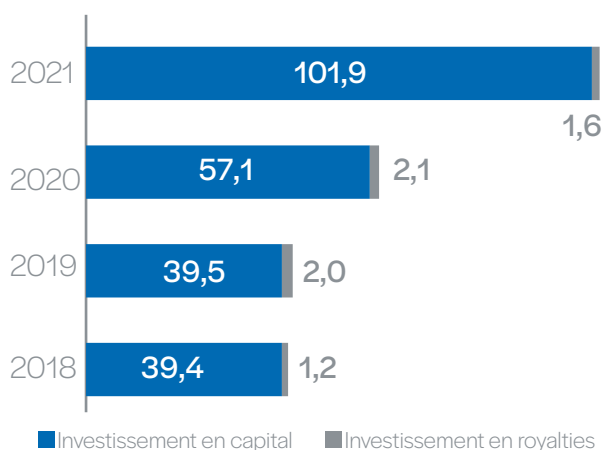
### Dons



### Prêts/obligations



### Investissements



### À savoir

Ces chiffres résultent de la dynamique d'ensemble du financement participatif. Soulignons la diversification progressive des mécanismes de collecte (placements privés, fonds d'investissement, souscriptions réservées, etc.) qui contribuent à la tendance haussière.

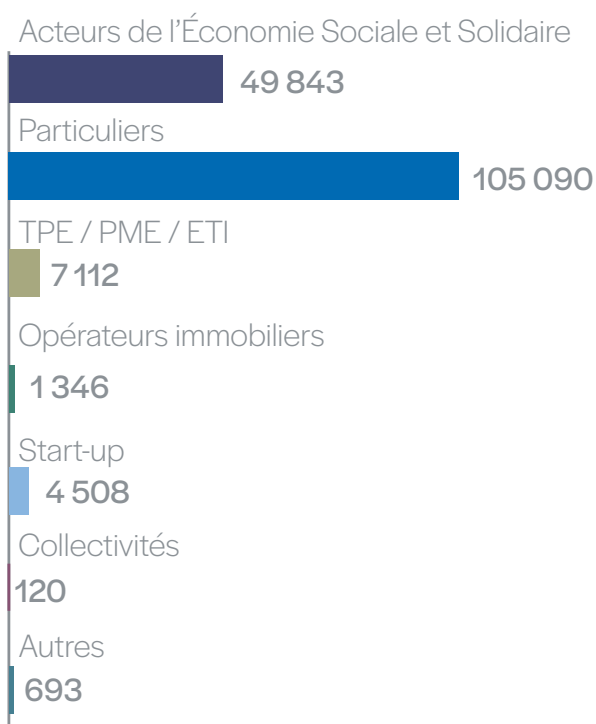
Certaines plateformes se sont notamment dotées de Fonds Communs de Placement à Risque (FCPR) ou de Fonds Professionnels Spécialisés (FPS) permettant aux investisseurs qui le souhaitent de se positionner systématiquement sur chaque projet proposé par une plateforme. Cela illustre l'imbrication progressive du crowdfunding et de l'asset management.

Nous présentons dans ce baromètre la totalité des chiffres collectés pour le compte des projets de financement participatif sans distinction du canal d'apport.



# Le financement participatif

## Les projets financés en 2021 (nombre de projets financés)



« Le financement participatif est un outil puissant de collecte. En moyenne, le processus de collecte pour un projet obligatoire immobilier dure 3 heures... Certains projets sont même clos en quelques minutes.

Pour le don, les campagnes sont structurellement plus longues. Cela résulte de la démarche de sélection et de réflexion qu'opère les particuliers en matière de générosité.

L'investissement en capital, notamment s'agissant des start-up, implique sans surprise les délais de collecte les plus élevés. Cela tient au risque pris et à l'horizon d'investissement à long terme. »

Nombre de projets présentés en moyenne par plateforme et durée moyenne de la collecte

Start-up Financement en capital	Infrastructure énergie durable Financement obligatoire	Immobilier Financement obligatoire	PME Financement par prêt rémunéré	Association Financement par don
1 projet proposé par mois	2 projets proposés par mois	2 projets proposés par semaine	6 projets proposés par semaine	293 projets proposés par semaine
Durée de la collecte : 72 jours	Durée de la collecte : 38 jours	Durée de la collecte : 3 heures	Durée de la collecte : 2 jours	Durée de la collecte : 31* jours

\*Ne concerne que les plateformes précisant une date de fin de collecte. Certaines campagnes de collecte en don permettent en effet des contributions périodiques sans limitation de durée.

# Le financement participatif

## Le crowdfunding et la finance durable

« **76 933** projets ont une dimension sociale ou environnementale ce qui représente un volume de collecte de **440** millions d'euros soit **23,4%** du volume total collecté en 2021 et **45,6%** des projets financés au cours de l'année écoulée.

Ces chiffres élevés ne sont néanmoins pas surprenants. Ils concernent l'essentiel des financements octroyés par les plateformes d'infrastructure d'énergie verte ainsi que l'ensemble des dons qui ont le plus souvent une visée sociale. La dimension ESG est rappelons-le nativement dans l'ADN du crowdfunding. »

### Parole aux plateformes :

**65,1%**

des plateformes prennent en compte des critères ESG dans leur approche pour identifier les projets éligibles.

**78,1%**

des plateformes sondées, estiment que le financement participatif peut même aller au-delà et s'inscrire dans une démarche de finance à impact.

**53,5%**

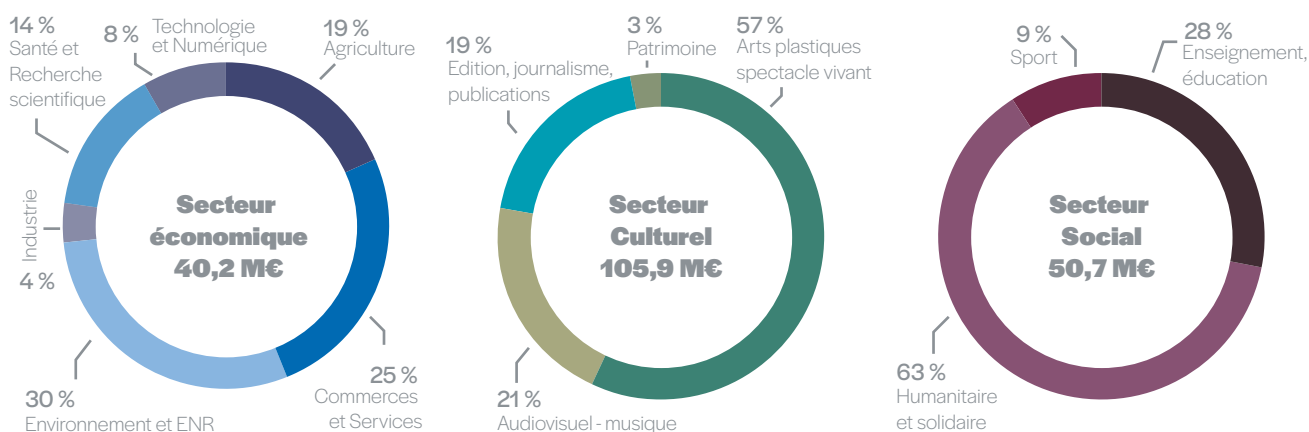
des plateformes ont d'ores et déjà pris en compte au moins une fois les Objectifs de Développement Durable des Nations Unies dans leur approche pour identifier des projets éligibles au cours de l'année écoulée.



# Le financement participatif

## Le financement participatif en don

	Don sans récompense	Don avec récompense
Volumes collectés	131,6 M€	65,2 M€
Nombre de projets financés	157 378	8 177
Nombre de financeurs	3 026 066	912 964
Nombre de souscriptions	4 549 177	1 081 751
Montant moyen de la collecte	894 €	7 890 €
Nombre moyen de financeurs par projet	19	112
Contribution moyenne par financeur	47 €	70 €
Age moyen du financeur	45 ans	43 ans
Taux de sélection <sup>(1)</sup>	51,83%	40,94%
Taux de succès <sup>(2)</sup>	90,60%	83,31%
Frais moyens <sup>(3)</sup>	6,94%	7,33%



« Les modes de générosité des Français évoluent et il n'est pas surprenant de retrouver le don à un niveau élevé. Le crowdfunding en don permet en effet de fléchir sa générosité directement vers des projets identifiés avec un niveau de transparence inégalé. »

(1) Le taux de sélection représente le nombre de projets mis en ligne rapporté au nombre de projets reçus.

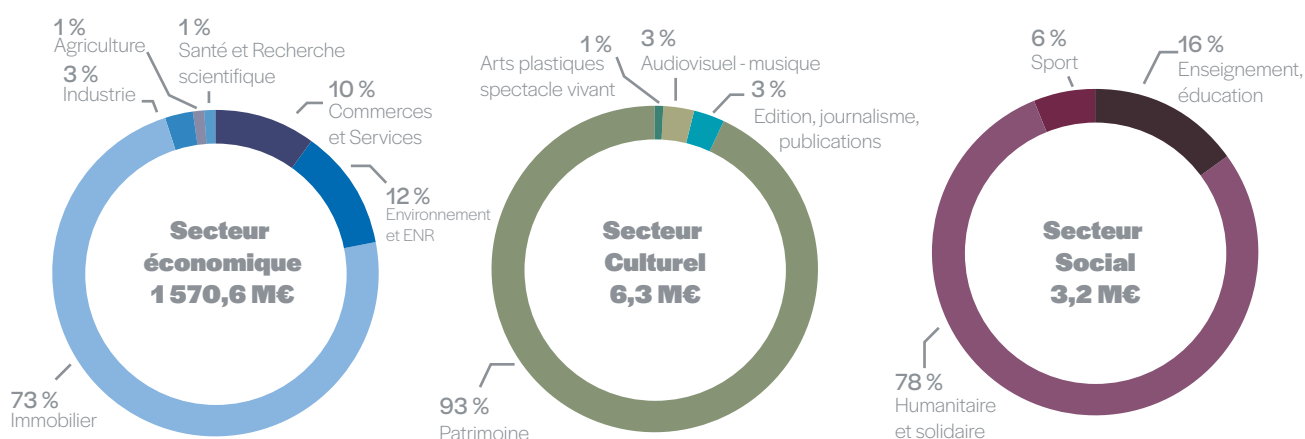
(2) Le taux de succès représente le pourcentage de projets mis en ligne ayant été au bout de leur objectif de collecte.

(3) Taux global facturé au porteur de projet.

# Le financement participatif

## Le financement participatif en prêt

	Prêt rémunéré	PGE	Minibon	Obligation
Volumes collectés	259,7 M€	7,3 M€	16,6 M€	1 296,5 M€
Nombre de projets financés	1 462	87	133	1 173
Nombre de financeurs	70 131	8 743	4 099	67 939
Nombre de souscriptions	567 401	57 250	5 460	287 775
Montant moyen de la collecte	175 435 €	83 328 €	123 978 €	1 086 379 €
Nombre moyen de financeurs par projet	48	100	31	58
Contribution moyenne par financeur	3 655 €	833 €	3 999 €	18 730 €
Age moyen du financeur	46 ans	43 ans	48 ans	48 ans
Taux de sélection	5,18%	Nc	3,33%	14,70%
Taux de succès	99,64%	100,00%	99,17%	98,38%
Frais moyens	4,41%	0,75%	4,00%	5,48%
Taux de rendement <sup>(4)</sup>	5,93%	2,00%	6,32%	7,56%
Taux de défaut <sup>(5)</sup>	[0,75 à 7 %]	Nc	Nc	[0 à 9 %]
Taux de perte <sup>(6)</sup>	[0 à 5 %]	Nc	Nc	[0 à 1,5 %]
Durée moyenne des prêts	33 mois	36 mois	31 mois	29 mois



### À savoir

Par souci de comparabilité, le Prêt Garanti par l'Etat (PGE) ne concerne comme l'an passé que les prêts garantis par l'Etat français. Les dispositifs relevant d'autres pays de l'Union européenne (Italie et Pays-Bas notamment) ont été reportés dans la catégorie prêt rémunéré. Aux Pays-Bas, comme en Italie, le taux d'intérêt des PGE (BMKB-C et Fondo di Garanzia PMI) n'est en effet pas capé et est déterminé par la plateforme elle-même. Par ailleurs, à noter que cette année, aucune plateforme n'a déclaré de prêts non rémunérés.

(4) TRI : le taux de rendement interne représente la rentabilité annuelle des prêts, déduction faite des pertes connues ou avérées à la date du calcul et prenant en hypothèse que tous les projets en retard de plus de 6 mois et en procédure ne seront pas payés. Il ne tient pas compte de la fiscalité.

(5) Le taux de défaut de remboursement représente la proportion de prêts en retard de plus de 6 mois. Il est calculé de la manière suivante : nombre de projets en retard de paiement de plus de 6 mois rapporté au nombre de projets financés.

(6) Le taux de perte définitive représente le nombre de projets en liquidation judiciaire ou ayant donné lieu à un certificat d'irrécouvrabilité ou dont la probabilité de récupérer les sommes est jugée nulle par la plateforme, rapporté au nombre total de projets financés.

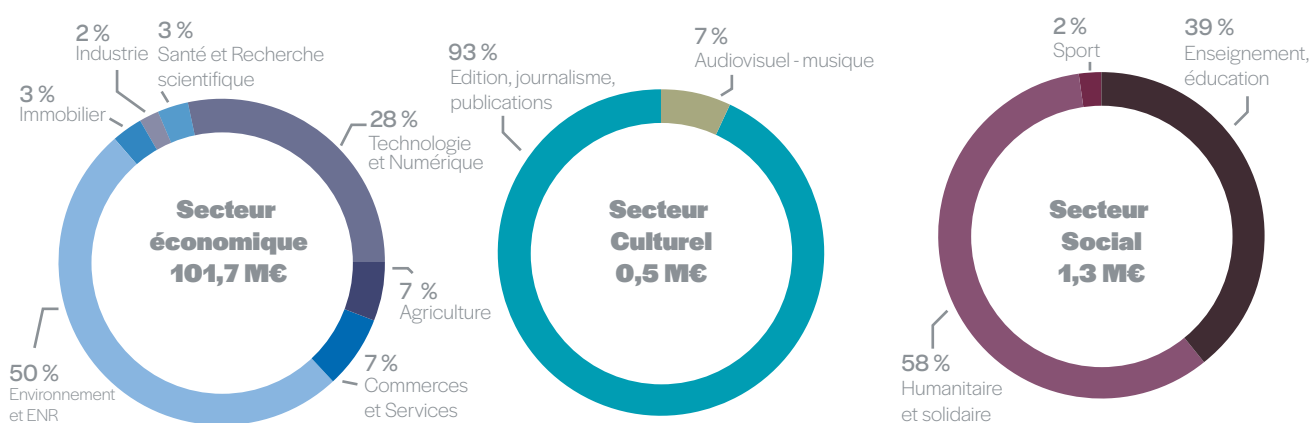


# Le financement participatif

## Le financement participatif en investissement

	Capital	Royalties
Volumes collectés	101,9 M€	1,6 M€
Nombre de projets financés	257	46
Nombre de Financeurs	24 438	1 574
Nombre de souscriptions	57 648	2 959
Montant moyen de la collecte	392 370 €	36 520 €
Nombre moyen de financeurs par projet	95	35
Contribution moyenne par financeur	4 130 €	1 043 €
Age Moyen du financeur	47 ans	48 ans
Taux de sélection	5,40%	11,00%
Taux de succès	92,65%	93,00%
Frais moyens	6,02%	6,00%
Taux de sorties positives <sup>(7)</sup>	93,20%*	

\*Toutes catégories confondues



(7) Le taux de sorties positives représente le nombre de sociétés dont les titres ont pu être cédés à l'issue de la période d'investissement sans perte en capital rapporté à l'ensemble des sorties de l'année. Il est à lire avec nuance dans la mesure où certaines sociétés restent en attente de sortie pendant une période pouvant être assez longue.

# Nos coups de coeurs

## Les belles histoires du financement participatif



“

Engie Green, le SIGEIF (Syndicat intercommunal pour le gaz et l'électricité en Île-de-France) et la commune de Marcoussis ont ouvert au financement participatif une collecte en prise de participation citoyenne aux riverains de la plus grande centrale solaire au sol d'Ile de France capable de produire 22 MW, soit la consommation électrique de 10 000 foyers. Pour cette petite commune de 8 000 habitants, les résultats de cette levée « locale » de 1,4 M€ souscrite auprès de 500 investisseurs ont été exceptionnels :

- 124 investisseurs sur la seule commune de Marcoussis ;
- La moitié de la collecte a été souscrite par des habitants de la Communauté de communes de Paris Saclay ;
- Le solde par des résidents du département de l'Essonne et des départements limitrophes.

Cette centrale, inaugurée par Barbara Pompili, Ministre de la Transition écologique, et par Catherine MacGregor, directrice générale d'Engie, est opérationnelle depuis septembre 2021 et fournit ses premiers kWh à l'Ile de France. [Voir ici.](#)



“

Nous avons participé au financement de la construction du futur siège social de La Banque Postale près d'Orléans. Un bâtiment en bois, avec le label HQE Bâtiment durable version 3.0 niveau « Très Performant » et du label OsmoZ levier 1 via une collecte de 500 000 €. Ces locaux accueilleront l'activité tertiaire de l'historique centre des chèques postaux, installé rue Édouard-Branly à Orléans depuis 1968. Ce projet est la traduction concrète de la stratégie de décarbonation de la banque. [Voir ici.](#)



“

Née de la rencontre entre les restaurants Nantais le Bar'île et Le SALUT, Commun'île est une coopérative créée dans le but de racheter une exploitation maraîchère pour simplifier le passage de la terre à l'assiette. La transformation en Société coopérative d'intérêt collectif (SCIC) et le rachat de l'exploitation "Le Jardin s'en soucie" permet de réduire les intermédiaires, garantit la qualité des produits et permet d'assurer la sécurité de l'emploi de maraîchers : ils ne sont plus rémunérés à la marchandise mais deviennent des salariés au même titre que les cuisiniers, les serveurs et le reste des équipes. 285 contributeurs se sont mobilisés et ont permis à la campagne d'atteindre son 4<sup>ème</sup> palier en réunissant 30 050 €. [Voir ici.](#)



“

Toute l'équipe de ClubFunding est très fière d'avoir accompagné le groupe GDG dans une opération d'envergure. L'hôtel Scipion-Sardini est un monument important de l'histoire parisienne, inscrit à l'inventaire des Monuments historiques. Il s'agit du premier immeuble de style Renaissance de la capitale. La transformation de cet espace en campus universitaire doit permettre de l'ancrer dans l'avenir et d'écrire une nouvelle page de son histoire. En ayant recours au financement participatif, le Groupe GDG et son dirigeant Rémi Gaston-Dreyfus ont choisi d'y associer le plus grand nombre et de démocratiser son financement. Le choix, finalement, du partage, pour un espace qui sera au cœur de la transmission des savoirs. Un beau symbole. Montant financé : 8 M€. [Voir ici.](#)

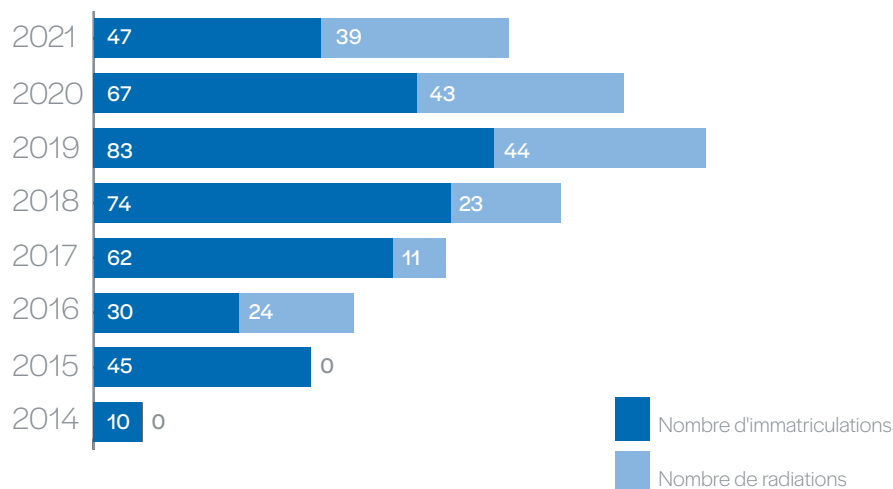


Une sélection proposée par FPF et Mazars

# Le financement participatif

## La dynamique d'immatriculation des plateformes

(en unité de plateforme immatriculée ou radiée, source base Orias)



### À savoir

Le règlement européen 2020/1503 relatif aux prestataires européens de services de financement participatif est entré en application le 10 novembre 2021. Il crée un statut européen unique pour les plateformes de prêts rémunérés et de titres financiers, soumis à l'agrément de l'Autorité des marchés financiers.

« Au 31 décembre 2021, nous dénombrons en France 173 immatriculations en tant qu'Intermédiaires en Financement Participatif (IFP) et 61 immatriculations en tant que Conseillers en Investissements Participatif (CIP) soit un total de 234 immatriculations portées par 210 entités juridiques distinctes. A noter également que 2 plateformes ont fait le choix d'opérer en tant que prestataires de services d'investissement (PSI).

Si 210 sociétés disposent aujourd'hui d'un statut (ou d'un double statut), en réalité un peu plus de 60 d'entre elles font réellement état d'une

activité (essentiellement celles ayant répondu à ce baromètre). La différence constituant des statuts dormants.

Pour l'an prochain, le panorama va fortement évoluer. Les plateformes disposent d'un an pour obtenir le nouvel agrément européen, qui remplacera en France les régimes existants des IFP et CIP. A noter que le statut d'IFP sera maintenu pour les activités de don et de prêt pour des projets non commerciaux. »

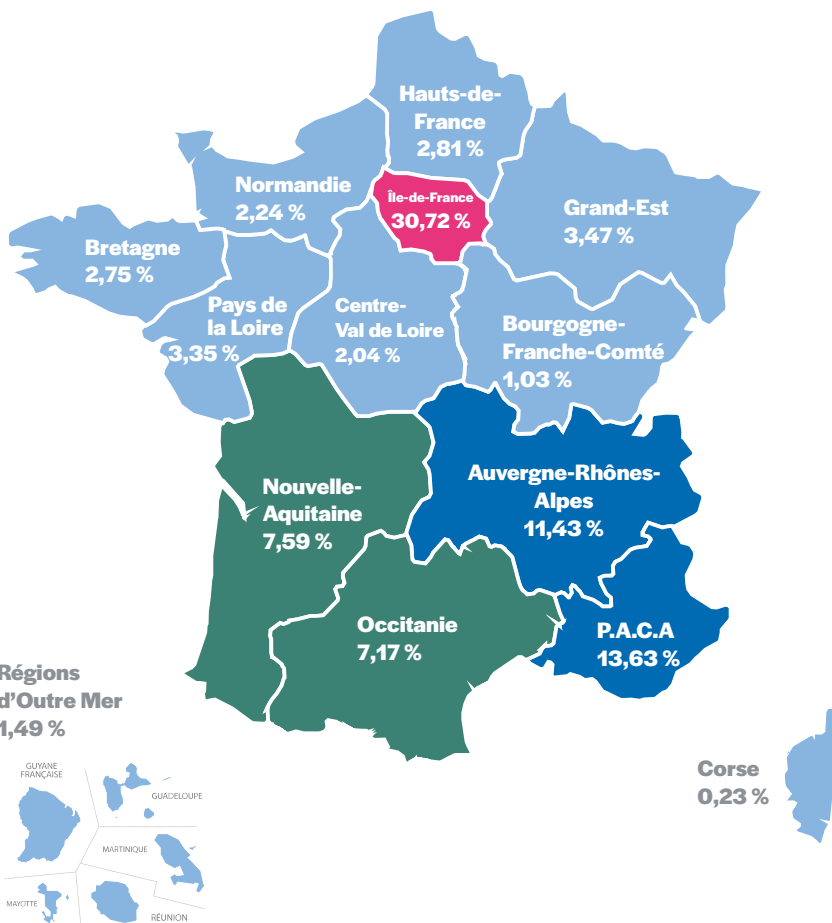




# Le financement participatif

## La répartition géographique et le profil des investisseurs

Étranger : 10,06 %



### Le profil des financeurs

#### Âge moyen

Dons : 44 ans

Prêts : 46 ans

Investissements : 47 ans

#### Répartition



homme

femme

\*+ 9 points de base par rapport à l'an passé.



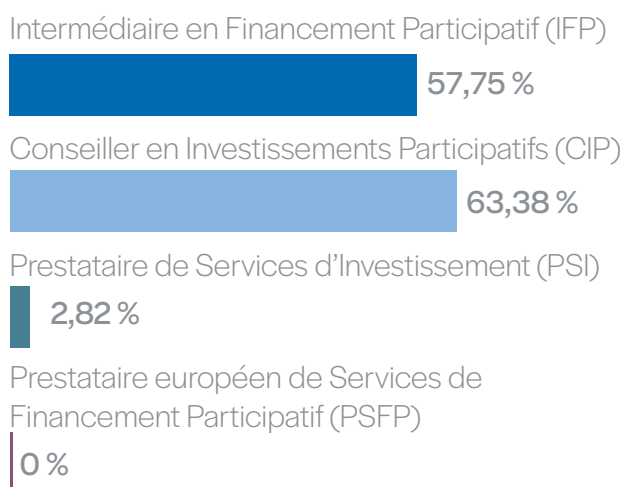


# Le financement participatif

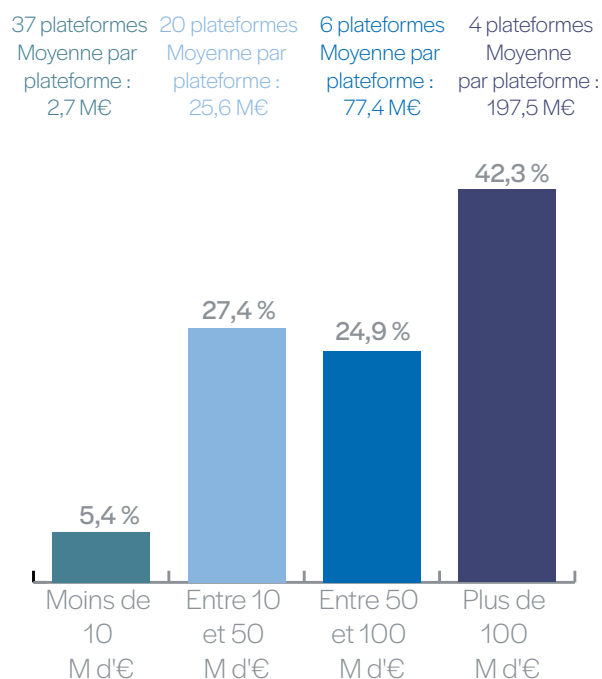
## Radioscopie des plateformes du crowdfunding

(sur base des plateformes ayant répondu à notre enquête en 2021)

### Ventilation des répondants par type de statuts



### Segmentation des plateformes par volume de collecte



« 10 plateformes représentent un peu plus des 2/3 de la collecte totale du crowdfunding en France (67,2 %).

La majorité de ces plateformes disposent d'un double statut IFP et CIP.

À ce stade, l'entrée en vigueur de la réforme européenne est trop récente pour dénombrer les premiers agréments autour du Prestataire européen de services de financement participatif (PSFP). »

# Le financement participatif

## Compléments d'information et remerciements

### Les 3 tendances pour 2022 :

1. Poursuite de la hausse des collectes sur l'ensemble des modèles transactionnels (don, prêt, investissement) et des secteurs (immobilier, énergie renouvelable, économie sociale et solidaire, etc.).
2. Renforcement de la dimension ESG et développement de la dimension « impact ».
3. Last but not least, tant le sujet est important : poursuite de la structuration du secteur avec l'entrée en vigueur du règlement européen 2020/1503. Le renforcement de la gouvernance des plateformes, du dispositif de contrôle interne, la meilleure protection des épargnants et leur bonne information sont notamment au cœur de ce règlement.

### Mazars accompagne :

les CIP, IFP, PSI et PSFP en audit et en conseil grâce au [pôle Asset Management](#).

Les entreprises et le secteur associatif dans leurs projets de financement : [finexp.mazars.fr](http://finexp.mazars.fr).

### Merci aux plateformes qui ont répondu au baromètre 2021

AkuoCoop, Anaxago, Baltis Capital, Beefordeal, Bienprêteur, Citesia, ClubFunding, Collecticity, Credit.fr, CredoFunding, Ekosea, Enerfip, Energies Africa, Feedelios, Fiatope, Fimple, Fundhero, Fundimmo, Fundovino, GwenneG, Happy Capital, HelloAsso, Homunity, Immocratie, Invest in Pacific, Investbook, Kengo.bzh, KissKissBankBank, Kocoriko, Koregraf, Leetchi, Lendopolis, Lendosphere, Les Entrepreneurs, Lita.co, Look & Fin, Lumo, Lymo, Mahana Capital, MiiMOSA, Monego, Move Corsica, My Capital Immo, Mycrocredit, MyMoneyHelp, myOptions, October, Okpal, Onparticipe, Ozé contribuer, PretUp & Unilend, Prexem, Proarti, Raizers, Solylend, Sowefund, Tipeee, Ulule, Upstone, Vatel Direct, Walliance, WeDoGood, weeXimmo, WeShareBonds, Wine Funding, WiSEED, Zeste par La Nef.

### Méthodologie :

125 réponses pour l'ensemble des modèles transactionnels du financement participatif, dont 32 en don (15 en don sans récompense et 17 en don avec récompense), 71 en prêt (5 en prêt non rémunéré, 18 en prêt rémunéré, 3 en prêt garanti par l'Etat, 8 en minibon, 37 en obligation) et 22 en investissement (20 en capital et 2 en royalties). Total de 125 réponses pour 67 plateformes. Les réponses des plateformes sont pondérées par le volume des fonds qu'elles collectent. Une plateforme peut avoir plusieurs modèles transactionnels. Ce baromètre se fonde sur les données déclaratives communiquées entre le 6 et le 25 janvier 2022 par les 67 plateformes qui représentent l'essentiel de l'écosystème du financement participatif en termes de volumes traités. Données complétées par les informations publiques de plateformes n'ayant pas répondues à l'enquête.

Certaines informations ont pu être présentées sous la forme de fourchettes de valeurs lorsque la donnée recueillie ne présentait pas les caractéristiques requises pour une présentation sous forme de moyennes (selon analyse du nombre de réponses rapporté au nombre de répondants et du degré de dispersion des valeurs unitaires obtenues).

Document préparé par le pôle Asset Management de Mazars. Merci à Baptiste Ory, Tristan Renaud, Adrien Garèche et Quentin Le Guern pour leur contribution.

**Reproduction autorisée avec mention  
« Baromètre du crowdfunding en France 2021  
réalisé par Mazars pour Financement Participatif  
France ».**

# Contacts

## **Financement Participatif France**

### **Jérémie Benmoussa**

Président

[info@financeparticipative.org](mailto:info@financeparticipative.org)

01 84 25 10 05

Financement Participatif France est l'association professionnelle des acteurs du crowdfunding en France. Elle regroupe 140 membres dont 70 plateformes de financement participatif. Créée en août 2012, elle a pour objectif la représentation collective, la promotion et la défense des droits et intérêts des acteurs de la finance participative pour faire progresser le financement de projets par les citoyens.

**[financeparticipative.org](http://financeparticipative.org)**

## **Mazars**

### **Bertrand Desportes**

Associé

[bertrand.desportes@mazars.fr](mailto:bertrand.desportes@mazars.fr)

06 66 89 81 86

Mazars est un groupe international et intégré spécialisé dans l'audit, la fiscalité et le conseil ainsi que dans les services comptables et juridiques\*. Présents dans plus de 90 pays et territoires à travers le monde, nous nous appuyons sur l'expertise de plus de 44 000 professionnels – plus de 28 000 au sein de notre partnership intégré et plus de 16 000 via « Mazars North America Alliance » – pour accompagner les clients de toutes tailles à chaque étape de leur développement.

\*Dans les pays où les lois en vigueur l'autorisent.

**[www.mazars.fr](http://www.mazars.fr)**

**mazars**

